

¡Bienvenidos al app transaccional de COOPESALUGO! TUTORIAL



Asociado

¡BIENVENIDOS AL AUTOSERVICIO!

Organización

Asociado

Contraseña

Ingresar

¿Olvidó su contraseña?

¡Bienvenidos!
Permítanos ayudarle.

INGRESO

1. Por favor descargue el aplicativo desde cualquiera de las tienda, según corresponda:



2. Búsquelo con el nombre de **ASOCIADO**, al encontrar la aplicación seleccione la misma, y oprima el botón de instalar.



ASOCIADO

QUARZO INNOVACION Empresa

★★★★☆ 3

E Para todos

i Esta aplicación es compatible con tu dispositivo.

 Añadir a la lista de deseos

Instalar

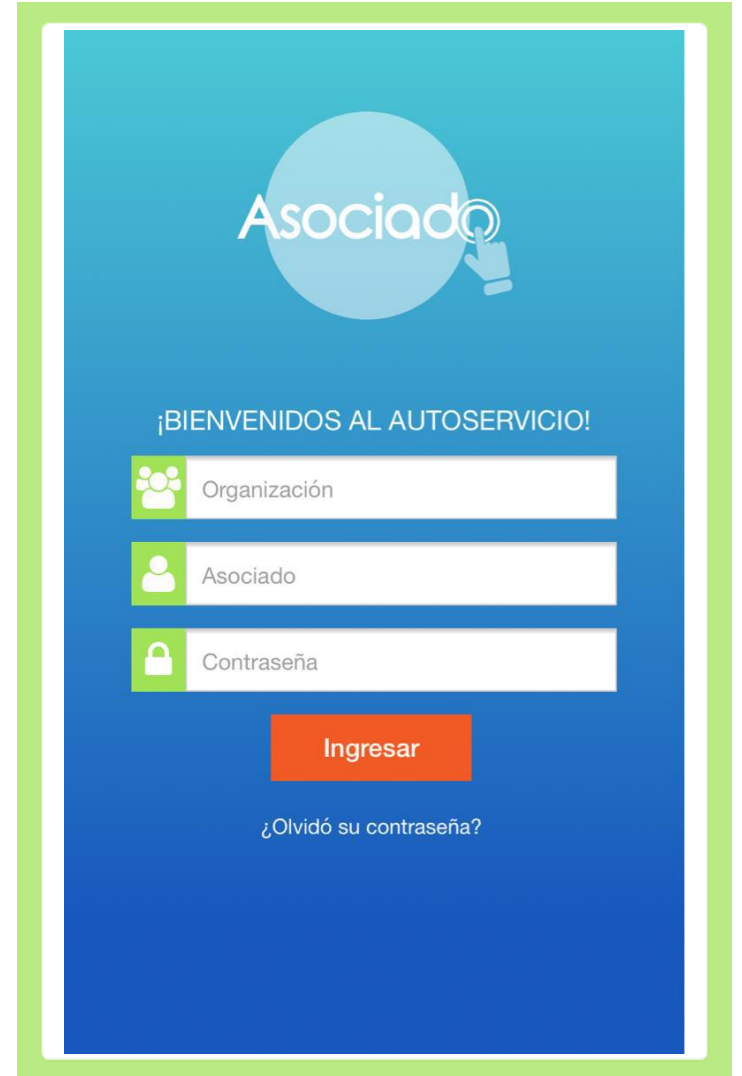
SIGUIENTE

App Asociado

Solicitud de contraseña nueva:

1. Digite el nombre de la Cooperativa:
COOPESALUGO.
2. Digite su número de cédula introduciendo un cero adelante, antes del primer dígito.
3. De click en “**olvide mi contraseña**”.
4. Ingrese la contraseña genérica que le envía el sistema a su correo electrónico registrado en la Cooperativa.
5. Ingrese y personalice la nueva contraseña.

Recuerde: Si Ud. no tiene registrado un correo electrónico en la base de datos de COOPESALUGO no podrá utilizar el APP.



The screenshot shows the 'Asociado' app interface. At the top, there is a logo with the word 'Asociado' and a magnifying glass icon. Below the logo, the text reads '¡BIENVENIDOS AL AUTOSERVICIO!'. There are three input fields: 'Organización' with a group of people icon, 'Asociado' with a person icon, and 'Contraseña' with a lock icon. Below these fields is an orange button labeled 'Ingresar'. At the bottom, there is a link that says '¿Olvidó su contraseña?'.

CONTENIDO:

En el menú principal se muestran las diferentes opciones del sistema a las cuales usted puede acceder:



Estado de cuenta

1. Seleccione la cejilla de "Estado de cuenta" y el sistema desplegará su estado de cuenta resumido.

Gestiones

- Estado de cuenta
- Ahorros
- Cálculo de cuota
- Información personal

Cerrar sesión

Estado de Cuenta

Periodo actual ▾

ESTADO DE CUENTA ACTUAL (18-10-2016)

INFORMACIÓN PERSONAL

| IDENTIFICACIÓN : | NOMBRE : |
|------------------|------------|
| 0043 | BILL GATES |

PATRIMONIALES

| DETALLE | CUOTA | TOTAL |
|-----------|-------|--------------|
| PERSONAL | 5.00 | 2,793,314.32 |
| Totales : | | 2,793,314.32 |

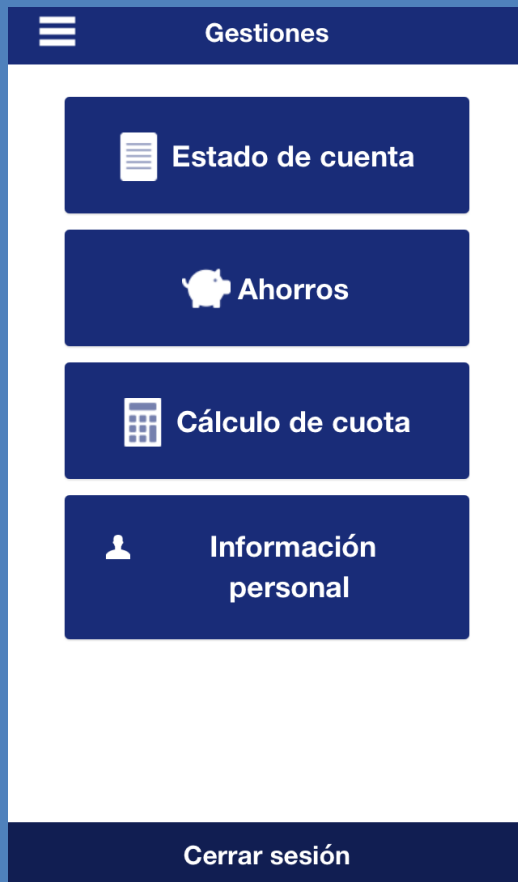
AHORROS VOLUNTARIOS

| DETALLE | CUOTA | TOTAL |
|-----------|-----------|------------|
| NAVIDEÑO | 15,500.00 | 30,830.00 |
| EXTRAORD. | 30,000.00 | 839,738.00 |
| Totales : | | 870,568.00 |

PRÉSTAMOS ACTIVOS

| OPERACIÓN | PLAZO | CUOTA | SALDO |
|------------|-------|------------|--------------|
| DESC000240 | 3.00 | 860,924.94 | 1,919,125.88 |
| DESC000241 | 5.00 | 10,712.67 | 51,000.00 |
| DESC000242 | 4.00 | 21,250.27 | 81,600.00 |
| DESC000243 | 4.00 | 2,895.40 | 2,895.40 |

Cerrar sesión



2. Seleccione la cejilla de “**Cálculo de cuota**” y el sistema desplegará la opción para la generación de un posible plan de pagos al solicitar un crédito:

1. Seleccione la Línea de Crédito:
2. Digite el plazo en el que se desea cancelar el crédito.
3. Digite el monto que desea solicitar.
4. Haga clic en “Procesar”.
5. El sistema le mostrará la cuota que estaría cancelando de acuerdo a los datos incorporados.

Línea de crédito

PERSONAL

Tasa: 19,00%

Plazo:

4

Meses

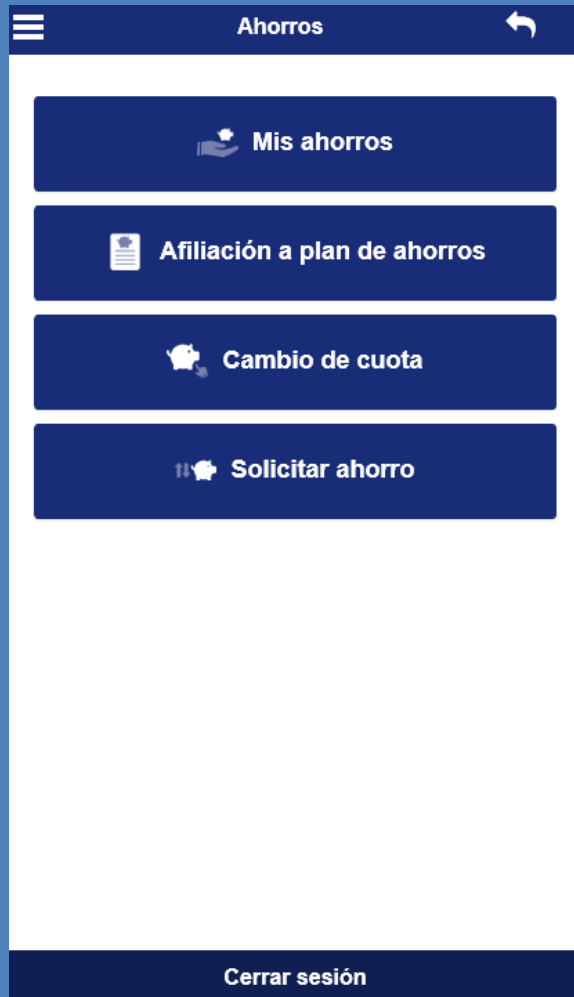
Monto:

200,000.00

Cuota Mensual:

53,125.67

Procesar



Mis ahorros

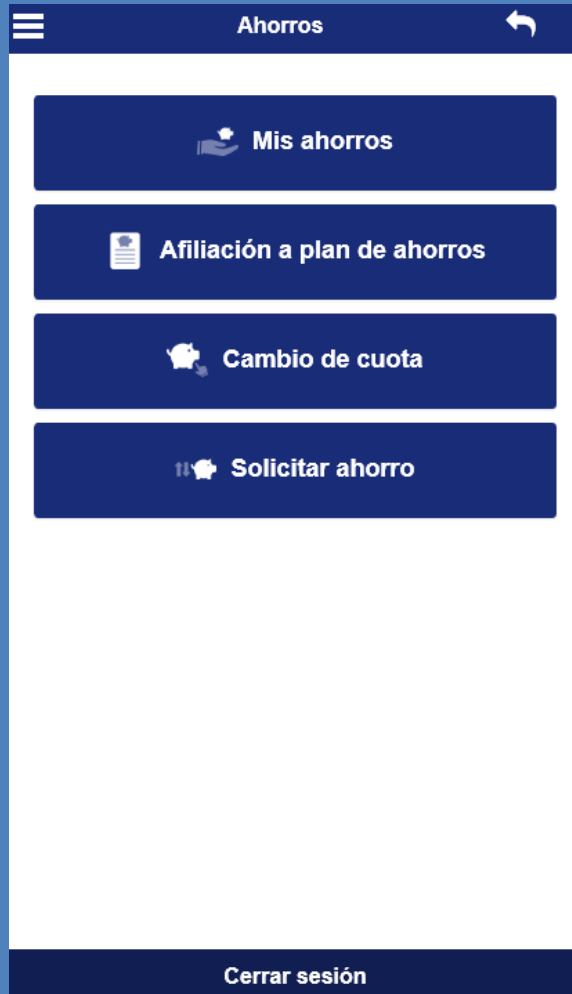
1. Seleccione la cejilla "Mis ahorros" y el sistema le permitirá visualizar el detalle completo de sus ahorros actuales:

| Ahorro: EXTRAORD. | |
|-------------------|------------|
| Saldo | Cuota/Porc |
| 833,500.00 | 30,000 |

| Ahorro: NAVIDEÑO | |
|------------------|------------|
| Saldo | Cuota/Porc |
| 25,565.00 | 15,500 |

| Ahorro: PERSONAL | |
|------------------|------------|
| Saldo | Cuota/Porc |
| 2,793,314.32 | 5% |

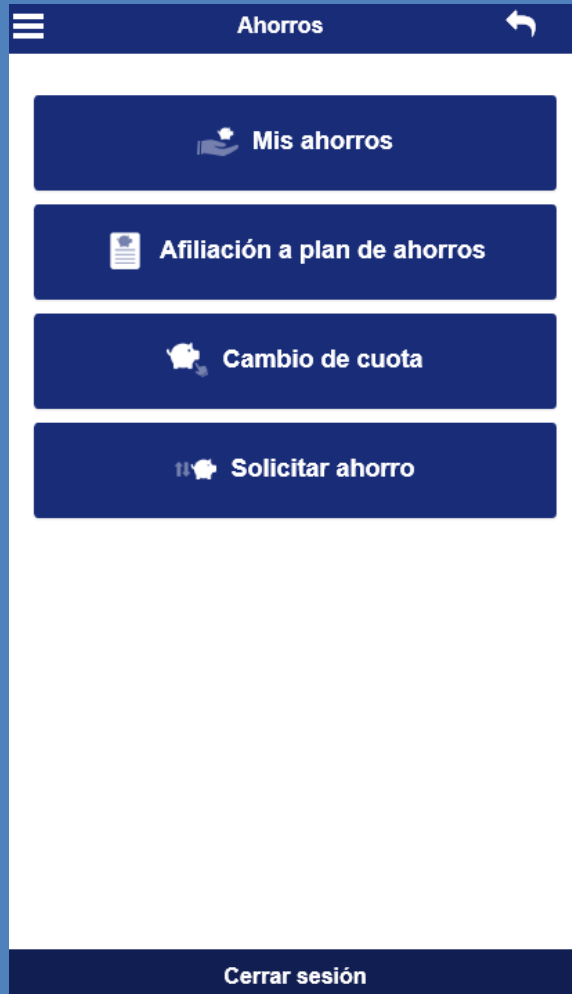
| Total saldo: | Total cuota/porc: |
|--------------|-------------------|
| 3,652,379.32 | 45,500 |



Afiliación a plan de ahorros

2. Seleccione la cejilla de “**Afiliación a plan de ahorro**” para afiliarse a algunas de las opciones de ahorro con las que cuenta la asociación.

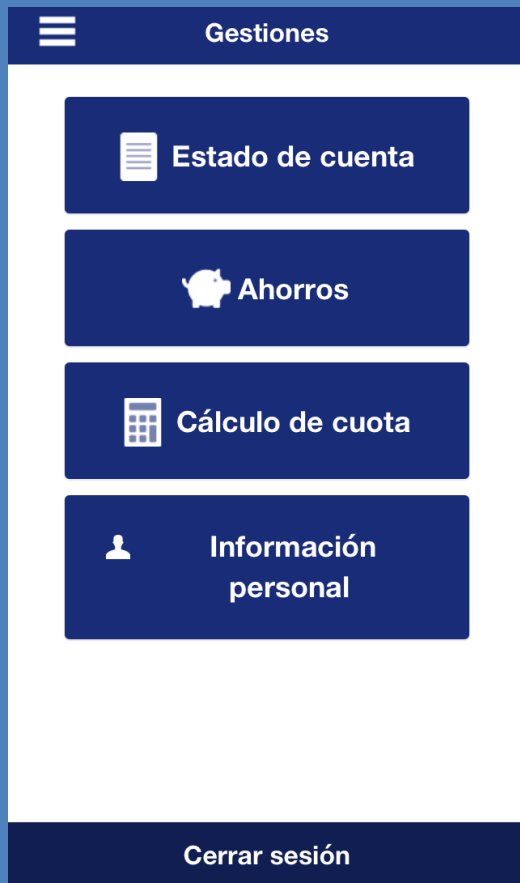
1. Seleccione el ahorro al que desea afiliarse.
2. Digite la cuota que desea ahorrar mensualmente.
3. Digite el correo electrónico al cual desea se le notifique la afiliación.
4. Haga clic en Ingresar ahorro.



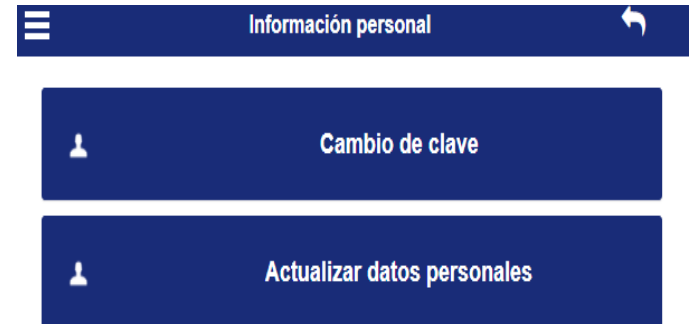
Cambio de cuota

3. Seleccione la cejilla de “Cambio de Cuota” para realizar la modificación de la cuota que ahorra mensualmente (ya sea que se le deduzca del salario o no)

1. Seleccione el ahorro al cual desea cambiar la cuota.
2. Digite el nuevo monto.
3. Digite el correo electrónico al cual desea ser notificado.
4. Haga clic en cambiar cuota.



1. Cambio de clave: Podrá generar una nueva clave para el ingreso a la APP.
2. Actualizar datos personales: Usted podrá actualizar sus datos en caso de que lo necesite.



Contáctenos:

Teléfono: 40005675

Correo: info@coopesalugo.com

